



www.fantasiaweb.it



Campagna per la salute scolastica

a cura di Vincenzo Riccio

Beato lui che sa leggere! Chissà se standogli vicino posso imparare anch'io.




Leggere:
la più grande
delle avventure

Progetto di
potenziamento
della lettura

Prima
Seconda e...

Letture con i
distrattori
Di
SIGNIFICATO



A che servono queste schede?



Ti aiutano a leggere meglio

Stimolano la tua attenzione

Ti insegnano anche parole nuove

Ti allenano a capire il
significato delle frasi

E tante altre cose che
adesso non ricordo.



LETTURA CON DISTRATTORI DI SIGNIFICATO


I distrattori cercano di confonderti, quindi stai attento.

La coppia giusta

Cosa devi fare.

Guarda attentamente le figure; poi leggi ogni frase. Poi associa ad ogni frase la figura giusta scrivendo la lettera della frase nella casella vicino alla figura. Dire: Questa è la bambina Ada, ci racconta la sua giornata.»

A	Ada si lava i denti.
B	Ada legge un libro
C	Il gatto dorme sul letto con Ada.
D	Ada gioca a tennis.
E	Ada fa colazione.
F	Ada gioca con la bambola.



Si farà osservare prima le immagini facendo osservare l'azione che fanno, quindi si leggeranno le frasi una ad una. Dopo la lettura di ogni frase il bambino dovrà individuare la figura giusta scrivendo dentro la casella la lettera della frase giusta.

LETTURA CON DISTRACTORI DI SIGNIFICATO



I distrattori cercano di confonderti, quindi stai attento.

Giusto o Sbagliato?

Cosa devi fare.

Guarda attentamente le figure; poi leggi ogni frase. Questa volta dovrai indicare le frasi con non c'entrano niente con il disegno. Dire: «Questo è Ugo, un signore preciso e sempre allegro.»

	La frase è:	
Ugo si alza dal letto con il pigiama verde.	Giusta	Sbagliata
Ugo si fa la doccia.	Giusta	Sbagliata
Ugo porta a spasso il cano in bici.	Giusta	Sbagliata
La sera ugo guarda la TV.	Giusta	Sbagliata
Al supermercato Ugo compra un computer.	Giusta	Sbagliata
La sera ugo legge un libro.	Giusta	Sbagliata



Il Si faranno osservare prima le immagini facendo osservare le azioni che fanno, quindi sileggeranno le frasi una ad una. Il bambino dovrà individuare se la frase è giusta o sbagliata rispetto al disegno.

LETTURA CON DISTRATTORI DI SIGNIFICATO

I distrattori cercano di confonderti, quindi stai attento.

Frase assurde

Cosa devi fare.

Leggi le frasi con attenzione. Devi scoprire quali sono le frasi assurde, le frasi sbagliate.

Leggi ogni frase e con una crocetta indicate se giusta o assurda.

	La frase è:	
	Giusta	Assurda
Il leone vive in casa.	Giusta	Assurda
Con la bici si vola.	Giusta	Assurda
Il computer serve per fare i panini.	Giusta	Assurda
La mano serve per scrivere.	Giusta	Assurda
Il verso del cane BU ZETTETE!	Giusta	Assurda
Leggere fa bene alla pancia.	Giusta	Assurda
La panna si fa con la colla.	Giusta	Assurda
La mucca fa le caciotte.	Giusta	Assurda
Il sole serve a scaldare i piedi di mamma.	Giusta	Assurda



Si faranno osservare prima le immagini facendo notare le azioni che fanno, quindi si leggeranno le frasi una ad una. Dopo la lettura di ogni frase il bambino dovrà individuare se la frase è giusta o assurda o prescindere dal disegno.

LETTURA CON DISTRATTORI DI SIGNIFICATO


I distrattori cercano di confonderti, quindi stai attento.

La coppia giusta

Cosa devi fare.

Guarda attentamente le figure; poi leggi ogni frase. Poi associa ad ogni frase la figura giusta scrivendo la lettera della frase nella casella vicino alla figura. Dire: Questa è la bambina Ada, ci racconta la sua giornata.»

A	Ada si lava i denti.
B	Ada legge un libro
C	Il gatto dorme sul letto con Ada.
D	Ada gioca a tennis.
E	Ada fa colazione.
F	Ada gioca con la bambola.



Si farà osservare prima le immagini facendo osservare l'azione che fanno, quindi si leggeranno le frasi una ad una. Dopo la lettura di ogni frase il bambino dovrà individuare la figura giusta scrivendo dentro la casella la lettera della frase giusta.

LETTURA CON DISTRATTORI DI SIGNIFICATO


I distrattori cercano di confonderti, quindi stai attento.

Giusto o Sbagliato?

Cosa devi fare.

Guarda attentamente le figure; poi leggi ogni frase. Questa volta dovrai indicare le frasi con non c'entrano niente con il disegno. Dire: «Questo è Ugo, un signore preciso e sempre allegro.»

	La frase è:	
Ugo si alza dal letto con il pigiama verde.	Giusta	Sbagliata
Ugo si fa la doccia.	Giusta	Sbagliata
Ugo porta a spasso il cano in bici.	Giusta	Sbagliata
La sera ugo guarda la TV.	Giusta	Sbagliata
Al supermercato Ugo compra un computer.	Giusta	Sbagliata
La sera ugo legge un libro.	Giusta	Sbagliata



Si farà osservare prima le immagini facendo osservare l'azione che fanno, quindi si leggeranno le frasi una ad una. Dopo la lettura di ogni frase il bambino dovrà dire se la frase è giusta o sbagliata rispetto al disegno.

LETTURA CON DISTRATTORI DI SIGNIFICATO

I distrattori cercano di confonderti, quindi stai attento.

Frasi assurde

Cosa devi fare.

Leggi le frasi con attenzione. Devi scoprire quali sono le frasi assurde, le frasi sbagliate.

Leggi ogni frase e con una crocetta indicate se giusta o assurda.

	La frase è:	
	Giusta	Assurda
Il leone vive in casa.	Giusta	Assurda
Con la bici si vola.	Giusta	Assurda
Il computer serve per fare i panini.	Giusta	Assurda
La mano serve per scrivere.	Giusta	Assurda
Il verso del cane BU ZETTETE!	Giusta	Assurda
Leggere fa bene alla pancia.	Giusta	Assurda
La panna si fa con la colla.	Giusta	Assurda
La mucca fa le caciotte.	Giusta	Assurda
Il sole serve a scaldare i piedi di mamma.	Giusta	Assurda



Si faranno osservare prima le immagini facendo notare le azioni che fanno, quindi si leggeranno le frasi una ad una. Dopo la lettura di ogni frase il bambino dovrà individuare se la frase è giusta o assurda o prescindere dal disegno.

LETTURA CON DISTRATTORI DI SIGNIFICATO

I distrattori cercano di confonderti, quindi stai attento.

Occhio alla frase giusta

Cosa devi fare.

Guarda attentamente le figure; poi leggi ogni frase. Poi associa ad ogni frase la figura giusta scrivendo la lettera della frase nella casella vicino alla figura.

A	Ada e Lia giocano con una pallina gialla.
B	Giò mostra la sua bici ad Anna.
C	Marco e Ugo giocano a palla.
D	Lia e Leo raccolgono funghi.
E	Elena spazza in terra.
F	Gina e Lea giocano con il vestito.
G	Giorgio e Elena spalanzano gli occhi.



Si farà osservare prima le immagini facendo osservare l'azione che fanno, quindi si leggeranno le frasi una ad una. Dopo la lettura di ogni frase il bambino dovrà individuare la figura giusta scrivendo dentro la casella la lettera della frase giusta.

LETTURA CON DISTRATTORI DI SIGNIFICATO

I distrattori cercano di confonderti, quindi stai attento.

Occhio alla frase giusta

Cosa devi fare.

Guarda attentamente le figure; poi leggi ogni frase. Questa volta devi indicare le frasi con non c'entrano niente con il disegno. Dire: «Questo è Marco che fa tante cose diverse.»

	La frase è:	
Marco guarda con una lente.	Giusta	Sbagliata
Marco ha vinto una coppa.	Giusta	Sbagliata
A Marco piace parlare con il megafono.	Giusta	Sbagliata
Marco ha in mano un lucchetto aperto.	Giusta	Sbagliata
La freccia di marco è blu .	Giusta	Sbagliata
L'orologio di Marco non ha le lancette.	Giusta	Sbagliata



Si farà osservare prima le immagini facendo osservare l'azione che fanno, quindi si leggeranno le frasi una ad una. Dopo la lettura di ogni frase il bambino dovrà dire se la frase è giusta o sbagliata rispetto al disegno.

LETTURA CON DISTRATTORI DI SIGNIFICATO

I distrattori cercano di confonderti, quindi stai attento.

Frasi assurde

Cosa devi fare.

Leggi le frasi con attenzione. Devi scoprire quali sono le frasi assurde, le frasi sbagliate.

Leggi ogni frase e con una crocetta indicate se giusta o assurda.

	La frase è:	
	Giusta	Assurda
Maria beve alla fontana.	Giusta	Assurda
Marco mangia il gelato.	Giusta	Assurda
Il cane quando vede il suo padrone gli dice «Ciao amico.»	Giusta	Assurda
A scuola la maestra mette 10 a chi scrive male.	Giusta	Assurda
Le auto oggi sono elettriche.	Giusta	Assurda
Per dimagrire si deve mangiare segatura.	Giusta	Assurda
Mangiare tantissime caramelle fa bene ai denti.	Giusta	Assurda
Quando si é maleducati si dice: «Scusa.»	Giusta	Assurda
L'aria serve per respirare.	Giusta	Assurda



In questo caso le immagini non sono per forza correlate con le frasi. Ma sono da spunto anche per arricchire il vocabolario.





LETTURA CON DISTRATTORI DI SIGNIFICATO

I distrattori cercano di confonderti, quindi stai attento.

Fatti curiosi.

Cosa devi fare.

Guarda prima le immagini. Poi leggi le frasi. Devi indicare a quale immagine si riferisce ogni frase mettendo una crocetta sulla lettera giusta. Attento ci sono delle frasi intruse.



1	Marco solleva le braccia.	A	B	C	D
2	Marco tocca i piedi con le mani.	A	B	C	D
3	Marco piega le ginocchia.	A	B	C	D
4	Marco corre e salta.	A	B	C	D
5	Marco fa l'arco con il corpo.	A	B	C	D
6	Marco si mette le scarpe.	A	B	C	D

Far osservare le immagini. Spiegare come funziona l'esercizio. Fare qualche esempio verbale, la comprensione può non essere immediata.





LETTURA CON DISTRACTORI DI SIGNIFICATO

I distrattori cercano di confonderti, quindi stai attento.

Fatti curiosi.

Cosa devi fare.

Guarda prima le immagini. Poi leggi le frasi. Devi indicare a quale immagine si riferisce ogni frase mettendo una crocetta sulla lettera giusta. Attento ci sono delle frasi intruse.



1	La volper guarda l’uva e pensa: «quando cade?»	A	B	C	D
2	La volpe dorme.	A	B	C	D
3	La volpe corre dietro a una gallina.	A	B	C	D
4	La volte è in piedi e guarda davanti.	A	B	C	D
5	La volpe si riposa con la coda a sinistra e gli occhi aperti.	A	B	C	D
6	La volpe si riposta con la coda a destra e gli occhi chiusi	A	B	C	D

Far osservare le immagini. Spiegare come funziona l’esercizio. Fare qualche esempio verbale, la comprensione può non essere immediata.







LETTURA CON DISTRATTORI DI SIGNIFICATO

I distrattori cercano di confonderti, quindi stai attento.

Fatti curiosi.

Cosa devi fare.

Guarda prima le immagini. Poi leggi le frasi. Devi indicare a quale immagine si riferisce ogni frase mettendo una crocetta sulla lettera giusta. Attento ci sono delle frasi intruse.



1	Una lumaca mangia l'insalata.	A	B	C	D
2	Una lumaca è arrabbiata, digrigna i denti.	A	B	C	D
3	Una lumaca è veloce, corre con le ruote.	A	B	C	D
4	La lumaca gialla dorme.	A	B	C	D
5	Una lumaca cammina con al sua casina.	A	B	C	D
6	C'è una lumaca curiosa, guarda con gli occhi gialli.	A	B	C	D

Far osservare le immagini. Spiegare come funziona l'esercizio. Fare qualche esempio verbale, la comprensione può non essere immediata.




LETTURA CON DISTRATTORI DI SIGNIFICATO

I distrattori cercano di confonderti, quindi stai attento.

Fatti curiosi.

Cosa devi fare.

Guarda prima le immagini. Poi leggi le frasi. Devi indicare a quale immagine si riferisce ogni frase mettendo una crocetta sulla lettera giust. Attento ci sono delle frasi intruse.



1	Il leone sta mangiando una zebra.	A	B	C	D
2	Il leone in piedi, fa un muso sorpreso, chissà che ha visto!	A	B	C	D
3	Il leone alza una zampa come a dire: «Avvicinati».	A	B	C	D
4	Il leone è stanco e dorme.	A	B	C	D
5	Il leone si accovaccia e continua a guardare a bocca aperta.	A	B	C	D
6	Il fa un muso sorpreso e pensa: «Dove vai?»	A	B	C	D

Far osservare le immagini. Spiegare come funziona l'esercizio. Fare qualche esempio verbale, la comprensione può non essere immediata.






LETTURA CON DISTRAATTORI DI SIGNIFICATO

I distrattori cercano di confonderti, quindi stai attento.

Fatti curiosi.

Cosa devi fare.

Guarda prima le immagini. Poi leggi le frasi. Devi indicare a quale immagine si riferisce ogni frase mettendo una crocetta sulla lettera giusta. Attento ci sono delle frasi intruse.



ALLO ZOO SI FOTOGRAFANO LE GIRAFFE.

1	Una giraffa si mette di profilo, girata verso sinistra.	A	B	C	D
2	Una giraffa si mette in posa sdraiata.	A	B	C	D
3	Un'altra giraffa si mette in posa girata verso destra con la bocca aperta.	A	B	C	D
4	Una giraffa storce il collo per far vedere che ce l'ha bello lungo.	A	B	C	D
5	Un giraffa dice:»lo non mi faccio fotografare, sono brutta.»	A	B	C	D
6	Una giraffa arrabbiata si mette in posa dritta, con due zampe sui fianchi.	A	B	C	D

Far osservare le immagini. Spiegare come funziona l'esercizio. Fare qualche esempio verbale, la comprensione può non essere immediata.



LETTURA CON DISTRATTORI DI SIGNIFICATO

I distrattori cercano di confonderti, quindi stai attento.

Fatti curiosi.

Cosa devi fare.

Guarda prima le immagini. Poi leggi le frasi. Devi indicare a quale immagine si riferisce ogni frase mettendo una crocetta sulla lettera giusta. Attento ci sono delle frasi intruse.



CANI MODERNI.

1	Il cane porta a spasso il padrone pigro.	A	B	C	D
2	Un cane in gravatta che scrive al computer: «Bau Bau.»	A	B	C	D
3	Un cane tradizionale, scrive a macchina al suo padrone.	A	B	C	D
4	Ed ecco un cane segretario: cravatta,, taccuino, matita.	A	B	C	D
5	Questo è un cane proprio moderno: parla al cellulare.	A	B	C	D
6	Guarda guarda, un cane che rincorre un topo.	A	B	C	D

Far osservare le immagini. Spiegare come funziona l'esercizio. Fare qualche esempio verbale, la comprensione può non essere immediata.





LETTURA CON DISTRATTORI DI SIGNIFICATO

I distrattori cercano di confonderti, quindi stai attento.

Fatti curiosi.

Cosa devi fare.

Guarda prima le immagini. Poi leggi le frasi. Devi indicare a quale immagine si riferisce ogni frase mettendo una crocetta sulla lettera giusta. Attento ci sono delle frasi intruse.



I GATTI, CURIOSI COME SONO, HANNO SCOPERTO LA MUSICA.

1	C'è un gatto che ancora rincorre un topo, da non credere!	A	B	C	D
2	Un gatto con cuffia blu ascolta solo musica classica.	A	B	C	D
3	Il gatto con la cuffia rossa sta pensando:»Che musica ascolto oggi?»	A	B	C	D
4	Un gatto fa le fusa sul divano.	A	B	C	D
5	Un gatto non ama molto il sole, con gli occhiali vede meglio i topi.	A	B	C	D
6	Ed ecco un gatto con la cuffia grigia: «lo amo il rock!»	A	B	C	D

Far osservare le immagini. Spiegare come funziona l'esercizio. Fare qualche esempio verbale, la comprensione può non essere immediata.